



Wohldorff

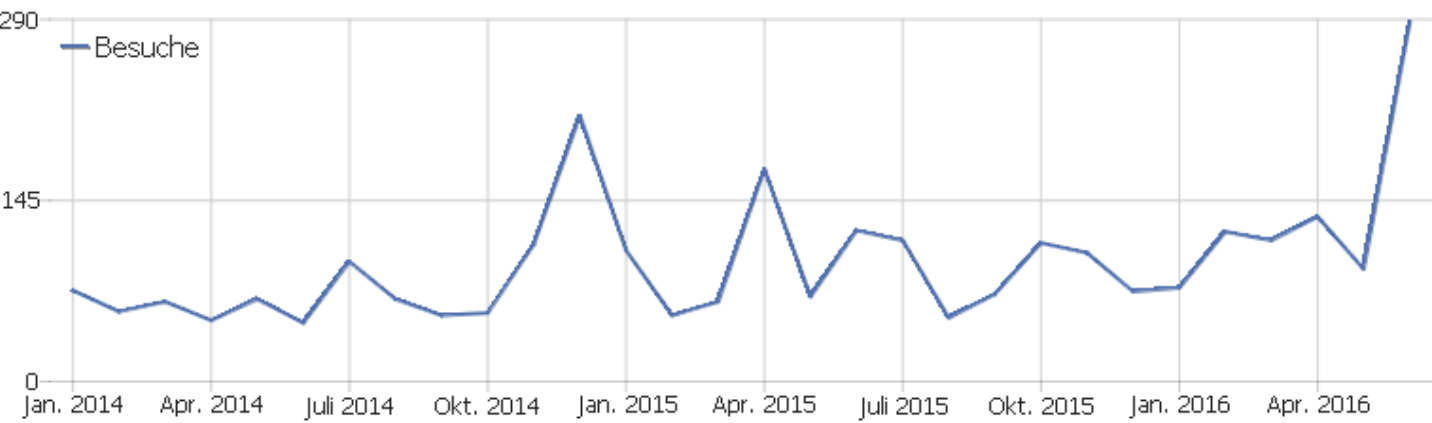
Zeitspanne: Juni 2016

Wöchentlicher Bericht über die wohldorff.com-Website

Dashboard aller Websites

Website	Besuche	Aktionen	Seitenansichten	Umsatz	Konversionen	Ecommerce Bestellungen	Produkteinnahmen
Wohldorff	288	390	382	0 €	0	0	0 €
Jomaa Pharma	89	351	349	0 €	0	0	0 €
Zentogon Pro	52	83	83	0 €	0	0	0 €
Adaptogon	33	108	107	0 €	0	0	0 €
Zentogon Pro Fachinfo	31	64	62	0 €	0	0	0 €
Wohldorff Shop	0	0	0	0 €	0	0	0 €

Besucherüberblick



Name	Wert
Eindeutige Besucher	264
Besuche	288
Aktionen	390
Maximale Aktionen pro Besuch	9
Aktionen pro Besuch	1
Durchschnittliche Besuchszeit (in Sekunden)	00:00:29
Absprungrate	86 %

Besuche nach Server-Zeit

Server-Zeit	Besuche	Aktionen	Aktionen pro Besuch	Durchschnittszeit auf der Website	Absprungrate	Umsatz
0 Std.	7	21	3	00:00:51	29 %	0 €
1 Std.	1	2	2	00:01:35	0 %	0 €
2 Std.	4	4	1	00:00:00	100 %	0 €
3 Std.	4	4	1	00:00:00	100 %	0 €
4 Std.	1	3	3	00:01:42	0 %	0 €
5 Std.	2	2	1	00:00:00	100 %	0 €
6 Std.	16	23	1	00:00:37	94 %	0 €
7 Std.	23	24	1	00:00:00	96 %	0 €
8 Std.	23	23	1	00:00:00	100 %	0 €
9 Std.	14	18	1	00:00:52	86 %	0 €
10 Std.	17	27	2	00:01:29	71 %	0 €
11 Std.	12	19	2	00:00:27	83 %	0 €
12 Std.	11	13	1	00:00:02	91 %	0 €
13 Std.	15	24	2	00:00:49	73 %	0 €
14 Std.	11	24	2	00:00:25	73 %	0 €
15 Std.	14	17	1	00:01:35	86 %	0 €
16 Std.	10	19	2	00:00:07	80 %	0 €
17 Std.	12	15	1	00:00:18	92 %	0 €
18 Std.	11	18	2	00:00:35	73 %	0 €
19 Std.	19	20	1	00:01:00	95 %	0 €
20 Std.	19	20	1	00:00:09	95 %	0 €
21 Std.	16	18	1	00:00:07	94 %	0 €
22 Std.	6	11	2	00:00:14	67 %	0 €
23 Std.	20	21	1	00:00:00	95 %	0 €

Besuche nach lokaler Zeit

Ortszeit	Besuche	Aktionen	Aktionen pro Besuch	Durchschnittszeit auf der Website	Absprungrate	Konversionsrate
0 Std.	8	14	2	00:00:27	50 %	0 %
1 Std.	2	3	2	00:00:48	50 %	0 %
2 Std.	3	3	1	00:00:00	100 %	0 %
3 Std.	5	5	1	00:00:00	100 %	0 %
4 Std.	3	5	2	00:00:34	67 %	0 %
5 Std.	2	2	1	00:00:00	100 %	0 %
6 Std.	14	21	2	00:00:43	93 %	0 %
7 Std.	23	24	1	00:00:00	96 %	0 %
8 Std.	23	23	1	00:00:00	100 %	0 %
9 Std.	13	22	2	00:01:13	77 %	0 %
10 Std.	17	22	1	00:01:16	76 %	0 %
11 Std.	13	20	2	00:00:25	85 %	0 %
12 Std.	8	10	1	00:00:02	88 %	0 %
13 Std.	15	24	2	00:00:49	73 %	0 %
14 Std.	12	26	2	00:02:12	67 %	0 %
15 Std.	13	15	1	00:00:02	92 %	0 %
16 Std.	10	19	2	00:00:07	80 %	0 %
17 Std.	12	15	1	00:00:18	92 %	0 %
18 Std.	14	22	2	00:01:49	71 %	0 %
19 Std.	18	18	1	00:00:00	100 %	0 %
20 Std.	17	18	1	00:00:10	94 %	0 %
21 Std.	15	17	1	00:00:07	93 %	0 %
22 Std.	6	11	2	00:00:14	67 %	0 %
23 Std.	22	31	1	00:00:06	91 %	0 %

Besuche nach Wochentagen

Wochentag	Besuche	Aktionen	Aktionen pro Besuch	Durchschnittszeit auf der Website	Absprungrate	Konversionsrate
Montag	6	8	1	00:00:17	83 %	0 %
Dienstag	89	99	1	00:00:13	93 %	0 %
Mittwoch	117	145	1	00:00:19	91 %	0 %
Donnerstag	36	81	2	00:01:21	56 %	0 %
Freitag	20	28	1	00:01:19	80 %	0 %
Samstag	11	16	2	00:00:10	91 %	0 %
Sonntag	9	13	1	00:00:08	78 %	0 %

Seiten URL

Seiten-URL	Seitenansichten	Eindeutige Seitenansichten	Durchschnitts- zeit pro Seite	Absprungrate	Ausstiegsrate	Durchschnittlich e Generierungsze- it
forschungartikel	149	142	00:00:20	93 %	96 %	1,04 s
Seiten-URL nicht definiert	149	118	00:00:00	0 %	0 %	1,41 s
/start.html	17	13	00:00:29	22 %	46 %	1,1 s
/produkte.html	14	12	00:00:32	33 %	17 %	0,68 s
nachrichten	13	11	00:00:50	67 %	27 %	0,97 s
/index	9	9	00:00:05	44 %	44 %	1,24 s
/kontakt.html	11	9	00:00:30	0 %	44 %	1,24 s
/unternehmen.html	8	8	00:00:08	75 %	50 %	0,86 s
/forschung.html	5	4	00:00:22	0 %	25 %	0,52 s
/impressum.html	3	3	00:00:00	100 %	100 %	0,72 s
/produkte-fortgesetzt.html	2	2	00:00:10	0 %	50 %	1,19 s
/kontaktbescheid.html	1	1	00:00:00	0 %	100 %	0,35 s
contao	1	1	00:00:00	100 %	100 %	0,37 s

Einstiegsseiten

URL der Einstiegsseite	Eingänge	Absprünge	Absprungsrate	Durchschnittliche Generierungszeit
forschungartikel	138	129	93 %	1,04 s
/start.html	9	2	22 %	1,1 s
/produkte.html	3	1	33 %	0,68 s
nachrichten	3	2	67 %	0,97 s
/index	9	4	44 %	1,24 s
/unternehmen.html	4	3	75 %	0,86 s
/forschung.html	2	0	0 %	0,52 s
/impressum.html	1	1	100 %	0,72 s
contao	1	1	100 %	0,37 s

Ausstiegsseiten

URL der Ausstiegseite	Ausstiege	Eindeutige Seitenansichten	Ausstiegsrate	Durchschnittliche Generierungszeit
forschungartikel	137	142	96 %	1,04 s
/start.html	6	13	46 %	1,1 s
/produkte.html	2	12	17 %	0,68 s
nachrichten	3	11	27 %	0,97 s
/index	4	9	44 %	1,24 s
/kontakt.html	4	9	44 %	1,24 s
/unternehmen.html	4	8	50 %	0,86 s
/forschung.html	1	4	25 %	0,52 s
/impressum.html	3	3	100 %	0,72 s
/produkte-fortgesetzt.html	1	2	50 %	1,19 s
/kontaktbescheid.html	1	1	100 %	0,35 s
contao	1	1	100 %	0,37 s

Seitentitel

Seitenname	Seitenansichten	Eindeutige Seitenansichten	Durchschnitts- zeit pro Seite	Absprungrate	Ausstiegsrate	Durchschnittliche Generierungszeit
index	237	226	00:00:13	94 %	97 %	1,23 s
Start	37	30	00:01:21	59 %	73 %	1,56 s
Produkte	25	20	00:00:29	25 %	25 %	0,61 s
Nachrichtendetails	19	16	00:00:44	75 %	69 %	0,91 s
Seite nicht gefunden	16	14	00:00:06	43 %	50 %	0,54 s
Kontakt	13	11	00:00:26	0 %	36 %	1,32 s
Unternehmen	8	8	00:00:08	100 %	50 %	0,88 s
Forschung	8	5	00:00:26	0 %	20 %	0,55 s
Home	5	5	00:00:00	100 %	100 %	1,44 s
Impressum	5	5	00:00:06	100 %	80 %	0,67 s
Produkte - fortgesetzt	2	2	00:00:10	0 %	50 %	1,19 s
Seitenname nicht definiert	2	2	00:00:00	0 %	0 %	0 s
KontaktBescheid	1	1	00:00:00	0 %	100 %	0,35 s
Page Not Found	1	1	00:00:00	100 %	100 %	1,54 s
Researchdetails	1	1	00:00:00	100 %	100 %	1,32 s

Ausgehende Verweise

Angeklickte URL	Eindeutige Klicks	Klicks
www.adaptogon.com	3	4
www.wohldorff.de	3	3
www.zentogon-pro.com	1	1

Downloads

Es stehen keine Daten für diesen Bericht zur Verfügung.

Verweisart

Verweisart	Besuche	Aktionen	Aktionen pro Besuch	Durchschnittszeit auf der Website	Absprungrate	Umsatz
Direkte Zugriffe	138	189	1	00:00:30	87 %	0 €
Websites	127	143	1	00:00:15	93 %	0 €
Suchmaschinen	23	58	3	00:01:36	43 %	0 €

Alle Verweise









Verweis	Besuche	Aktionen	Aktionen pro Besuch	Durchschnittszeit auf der Website	Absprungrate	Konversionsrate
m.facebook.com	101	110	1	00:00:14	93 %	0 %
Suchbegriff nicht definiert	21	52	3	00:01:44	43 %	0 %
www.facebook.com	17	17	1	00:00:00	100 %	0 %
l.facebook.com	4	4	1	00:00:00	100 %	0 %
astaxanthin raucher	1	1	1	00:00:00	100 %	0 %
com.google.android.googlequicksearchbox	1	1	1	00:00:00	100 %	0 %
lm.facebook.com	1	1	1	00:00:00	100 %	0 %
mediziner.zentogon-pro.com	1	5	5	00:05:15	0 %	0 %
mobile.facebook.com	1	1	1	00:00:00	100 %	0 %
wohldorff gmbh	1	5	5	00:00:34	0 %	0 %
www.adaptogon.com	1	4	4	00:03:30	0 %	0 %

Ziele

Keine Daten für diesen Graphen.

Name	Wert
Konversionen	0
Besuche mit Konversionen	0
Umsatz	0 €
Konversionsrate	0 %

Land

Land	Besuche	Aktionen	Aktionen pro Besuch	Durchschnittszeit auf der Website	Absprungrate	Umsatz
 Deutschland	249	339	1	00:00:30	86 %	0 €
 Schweiz	14	22	2	00:00:44	86 %	0 €
 Österreich	8	10	1	00:00:07	88 %	0 €
 Vereinigte Staaten	7	9	1	00:00:03	86 %	0 €
 unbekannt	6	6	1	00:00:00	100 %	0 €
 Niederlande	2	2	1	00:00:00	100 %	0 €
 Italien	1	1	1	00:00:00	100 %	0 €
 Vereinigtes Königreich	1	1	1	00:00:00	100 %	0 €

Kontinent

Kontinent	Besuche	Aktionen	Aktionen pro Besuch	Durchschnittszeit auf der Website	Absprungrate	Umsatz
Europa	275	375	1	00:00:30	86 %	0 €
Nordamerika	7	9	1	00:00:03	86 %	0 €
unbekannt	6	6	1	00:00:00	100 %	0 €

Stadt

Stadt	Besuche	Aktionen	Aktionen pro Besuch	Durchschnittszeit auf der Website	Absprungrate	Umsatz
 unbekannt	288	390	1	00:00:29	86 %	0 €

Benutzerdefinierte Variablen

Es stehen keine Daten für diesen Bericht zur Verfügung.

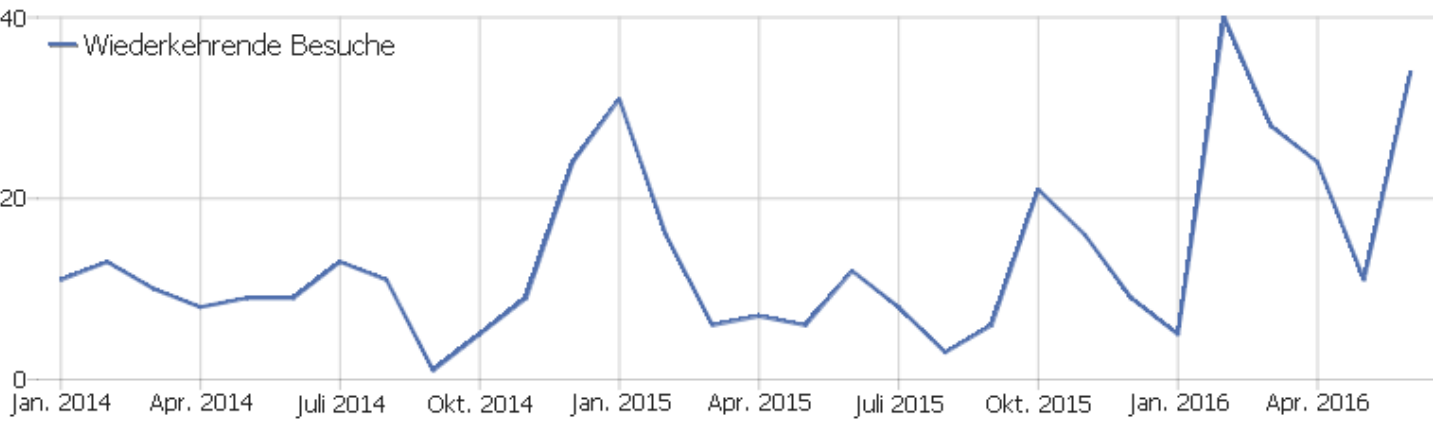
Besuchslänge

Besuchsdauer	Besuche
0-10s	252
11-30s	6
31-60s	7
1-2 Min.	8
2-4 Min.	7
4-7 Min.	3
7-10 Min.	1
10-15 Min.	1
15-30 Min.	3
30+ Min.	0

Seiten pro Besuch












Seiten pro Besuch	Besuche
1 Seite	248
2 Seiten	15
3 Seiten	10
4 Seiten	5
5 Seiten	3
6-7 Seiten	5
8-10 Seiten	2
11-14 Seiten	0
15-20 Seiten	0
21+ Seiten	0

Wiederkehrende Besuche















Name	Wert
Eindeutige wiederkehrende Besucher	26
Wiederkehrende Benutzer	0
Wiederkehrende Besuche	34
Aktionen bei wiederkehrenden Besuchen	53
Maximale Aktionen eines wiederkehrenden Besuchs	6
Absprungsrate bei wiederkehrenden Besuchen	82 %
Aktionen pro wiederkehrendem Besuch	2
Durchschnittszeit von wiederkehrenden Besuchen	00:00:59

Besucher-Browser

Browser	Besuche	Aktionen	Aktionen pro Besuch	Durchschnittszeit auf der Website	Absprungrate	Konversionsrate
 unbekannt	157	167	1	00:00:09	95 %	0 %
 Firefox	26	52	2	00:01:26	62 %	0 %
 Chrome	25	32	1	00:00:13	84 %	0 %
 Chrome Mobile	20	30	2	00:00:33	85 %	0 %
 Safari	20	33	2	00:00:16	85 %	0 %
 Mobile Safari	16	37	2	00:03:08	56 %	0 %
 Internet Explorer	15	30	2	00:00:20	67 %	0 %
 Android Browser	4	4	1	00:00:00	100 %	0 %
 Microsoft Edge	3	3	1	00:00:00	100 %	0 %
 IE Mobile	1	1	1	00:00:00	100 %	0 %
 MIUI Browser	1	1	1	00:00:00	100 %	0 %
























Gerätemarke

Gerätemarke	Besuche	Aktionen	Aktionen pro Besuch	Durchschnittszeit auf der Website	Absprungrate	Konversionsrate
unbekannt	88	145	2	00:00:36	76 %	0 %
 Samsung	83	95	1	00:00:12	94 %	0 %
 Apple	79	102	1	00:00:39	89 %	0 %
 Sony	13	15	1	00:00:52	85 %	0 %
 HTC	7	9	1	00:00:08	86 %	0 %
 Huawei	6	8	1	00:00:42	83 %	0 %
 LG	5	5	1	00:00:00	100 %	0 %
 OnePlus	2	2	1	00:00:00	100 %	0 %
 Asus	1	5	5	00:00:34	0 %	0 %
 Lenovo	1	1	1	00:00:00	100 %	0 %
 Nokia	1	1	1	00:00:00	100 %	0 %
 Tolino	1	1	1	00:00:00	100 %	0 %
 Xiaomi	1	1	1	00:00:00	100 %	0 %

Gerätemodell

Gerätemodell	Besuche	Aktionen	Aktionen pro Besuch	Durchschnittszeit auf der Website	Absprungrate	Konversionsrate
unbekannt	88	145	2	00:00:36	76 %	0 %
Apple - iPhone	25	30	1	00:00:57	88 %	0 %
Apple - iPhone 6	14	15	1	00:00:01	93 %	0 %
Samsung - GALAXY S5	14	21	2	00:00:43	93 %	0 %
Apple - iPhone 5S	9	9	1	00:00:00	100 %	0 %
Apple - iPad	8	25	3	00:03:29	38 %	0 %
Apple - iPad Air 2	8	8	1	00:00:00	100 %	0 %
Samsung - SM-G920F	7	7	1	00:00:00	100 %	0 %
Sony - Xperia Z3	7	8	1	00:00:02	86 %	0 %
Apple - iPhone 5	6	6	1	00:00:00	100 %	0 %
Samsung - GALAXY S4	5	7	1	00:00:05	80 %	0 %
Samsung - GALAXY S5 mini	5	6	1	00:00:00	80 %	0 %
Samsung - GALAXY S4 mini	4	4	1	00:00:00	100 %	0 %
Samsung - GT-I9301I	4	4	1	00:00:00	100 %	0 %
Samsung - SM-A300FU	4	5	1	00:00:40	75 %	0 %
Samsung - SM-G901F	4	4	1	00:00:00	100 %	0 %
Samsung - SM-G928F	4	4	1	00:00:00	100 %	0 %
Apple - iPhone 6 Plus	3	3	1	00:00:00	100 %	0 %
HTC - One M8	3	3	1	00:00:00	100 %	0 %
Samsung - GALAXY Note 4	3	3	1	00:00:00	100 %	0 %
Samsung - GALAXY S III mini	3	3	1	00:00:00	100 %	0 %
Samsung - GALAXY Tab 4 10.1" WiFi	3	3	1	00:00:00	100 %	0 %
Samsung - GT-I9515	3	3	1	00:00:00	100 %	0 %
Andere	54	64	1	00:00:22	91 %	0 %

Betriebssystem-Versionen

Betriebssystem-Versionen	Besuche	Aktionen	Aktionen pro Besuch	Durchschnittszeit auf der Website	Absprungrate	Konversionsrate
 iOS 9.3	69	88	1	00:00:43	90 %	0 %
 Android 6.0	43	44	1	00:00:00	98 %	0 %
 Android 5.0	41	54	1	00:00:41	88 %	0 %
 Windows 7	30	53	2	00:00:59	73 %	0 %
 Android 4.4	17	23	1	00:00:26	82 %	0 %
 Mac 10.11	17	25	2	00:00:14	88 %	0 %
 Android 5.1	15	16	1	00:00:00	93 %	0 %
 Windows 10	14	19	1	00:00:11	79 %	0 %
 Windows 8.1	9	20	2	00:00:45	56 %	0 %
 iOS 9.2	5	8	2	00:00:26	80 %	0 %
 Mac 10.10	5	12	2	00:00:16	40 %	0 %
 Android 4.1	4	4	1	00:00:00	100 %	0 %
 GNU/Linux	3	3	1	00:00:00	100 %	0 %
 Android 4.2	2	2	1	00:00:00	100 %	0 %
 iOS 8.3	2	2	1	00:00:00	100 %	0 %
 iOS 9.1	2	3	2	00:00:09	50 %	0 %
 Windows XP	2	2	1	00:00:00	100 %	0 %
 Android 4.3	1	1	1	00:00:00	100 %	0 %
 iOS 9.0	1	1	1	00:00:00	100 %	0 %
 Mac 10.6	1	1	1	00:00:00	100 %	0 %
 Mac 10.8	1	1	1	00:00:00	100 %	0 %
 Mac 10.9	1	1	1	00:00:00	100 %	0 %
 unbekannt	1	1	1	00:00:00	100 %	0 %
Andere	2	6	3	00:02:38	50 %	0 %